

## Dobry den deti,

mam pro vas zase par napadu na dnešni den.

1. Pojdme si vyrobit masku z listku a kytiček. Budeš k tomu potrebovat ctvrtku, oboustrannou lepici pásku, nůžky, lístečky a kytičky. Popros maminku nebo tatínka, ať ti nakreslí tvar masky (korunky), pak vystřihni a začíná zábava se zdobením.



2. Co si vyrobit dinosauří vajíčko? Budeš potrebovat balónek, vodu a malinkého dinosaura. Pokud nemáš dinosaura, tak můžeš použít třeba kuřátko. Popros maminku nebo tatínka o pomoc. Dinosauru protáhneš do balónku, to bude ta nejnáročnější část, pak už jen zaliješ vodou, zavážeš a dáš zmraznout do mrazáku. Potom balónek roztáhneš, vyndáš a vajíčko je hotové. Teď můžeš vyzkoušet, co s ním udělá teplá voda, vylíhne se rychleji?




## DINO-EIER AUS EIS SELBER MACHEN



## DINOSAUR EGGS




3. Mám pro tebe šablonu dinosaura. Můžeš si ho vymalovat, vyzdobit zbytky látky, bublinkovou fólií nebo nalepit na něj pomačkaný kreповý papír. To už nechám na tvé fantazii. Pro inspiraci posílám pár obrázků.





Tissue Paper  
**DINOSAUR**  
SIMPLE CRAFTS FOR KIDS



**DUPLO**  
stamped  
DINOSAURS



Stay At Home Educator











Paper Plate  
**Dinosaur**





[www.iheartartscrafts.com](http://www.iheartartscrafts.com)

4. Ještě něco pro chytré hlavičky. Posílám ti sudoku.

### Dinosaur Sudoku #1

	 Stegosaurus		 Triceratops
			 Stegosaurus
 Triceratops		 Stegosaurus	 Tylosaurus
	 Tylosaurus	 Triceratops	



© Belinda J Mooney  
[www.belindamooney.com](http://www.belindamooney.com)



5. A jako poslední mám pro tebe ještě nápad, jak potěšit maminku, protože v neděli budou mít všechny maminky svátek. Až budeš venku, můžeš mamince vyrobit z přírodnin (kamínky, lístečky, kytičky, šišky, tráva, kůra, klacíky...) velikánské srdíčko, určitě ji moc potěšíš.



**Spatial Awareness**  
**Nature Puzzle**



Užijte si krásný den.

Vaše paní učitelka Petra

Zdroje: [www.pinterest.com](http://www.pinterest.com)